

PA3200C

FRICO



## Rideau d'air élégant pour les entrées tertiaires, avec commandes à distance et intégrées

PA3200C est un rideau d'air compact destiné aux bâtiments commerciaux et aux entrées industrielles de petite taille. Le rideau d'air dispose d'un système de commande intégré et peut également être commandé à distance, ce qui facilite d'autant son installation et son utilisation. Sa hauteur d'installation préconisée est de 3,2 m. Le rideau d'air est disponible pour une installation horizontale à l'aide des consoles murales fournies. La face avant est facile à déposer, ce qui facilite l'installation et l'entretien de l'appareil.

### Le numéro 1 en technologie et en design

Frico collabore avec des architectes et des concepteurs de produits à la pointe pour le développement de ses produits. Le rideau d'air se fond dans son environnement et est conçu pour s'adapter dans les intérieurs des boutiques chics comme pour les environnements industriels.

### Plug & play

Le rideau d'air dispose d'un panneau de commande discrètement intégré et peut être commandé à l'aide d'une télécommande.

### Haute performance

Les rideaux d'air Frico sont développés et fabriqués en Suède. Ils sont testés dans l'un des laboratoires les plus modernes et les plus avancés d'Europe en matière d'analyse de l'air et du son pour garantir un haut niveau de performance.

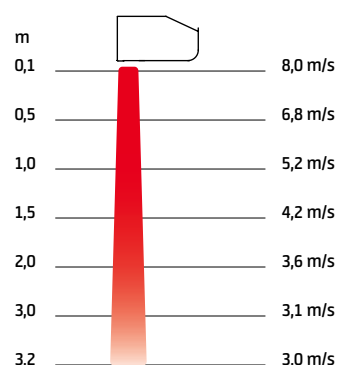
### PA3200C



#### Disponible en 3 versions :

- ☁ Sans chauffage
- ⚡ Chauffage électrique
- 💧 Chauffage à eau chaude

### Profil de vitesse d'air



Mesures conformes à la norme ISO 27327-1.  
Valeurs moyennes pour les produits de la gamme.

PA3200C

# La technologie Thermozone de Frico optimise le rideau d'air



Les rideaux d'air Frico créent une porte invisible, au niveau des portes et des ouvertures, qui sépare différentes zones de température sans restriction d'accès aux personnes et aux véhicules. La technologie Thermozone crée une barrière d'air uniforme, présentant un équilibre parfait entre le volume et la vitesse de l'air, que vous souhaitiez préserver la chaleur ou la fraîcheur intérieure. La grille orientable permet de diriger le débit d'air afin d'obtenir un résultat optimal.



## Économies d'énergie substantielles

Dans de nombreux locaux, les portes restent ouvertes une grande partie de la journée, ce qui entraîne d'énormes pertes d'air chauffé ou refroidi, surtout lorsque la différence de température entre l'air extérieur et l'air intérieur est importante. Grâce à des rideaux d'air correctement installés, il est possible de réaliser des économies d'énergie substantielles.

## Climat intérieur agréable

La technologie Thermozone permet d'optimiser les performances des rideaux d'air pour assurer un climat intérieur agréable, sans courant d'air. Les rideaux d'air maintiennent également les insectes et les émissions à l'extérieur.

## Faible niveau sonore

Frico s'appuie sur la technologie Thermozone pour fabriquer des rideaux d'air à très haut débit d'air. Ainsi, non seulement les rideaux d'air sont plus efficaces, mais ils présentent également d'autres avantages tels que des niveaux sonores extrêmement faibles et des turbulences réduites.

## Créez la solution adaptée à vos besoins spécifiques

Après avoir choisi le rideau d'air adapté à vos besoins spécifiques (sans chauffage, chauffage électrique, chauffage à eau chaude) et la longueur appropriée (1, 1,5, ou 2 m), sélectionnez vos options de régulation et vos accessoires :

### Accessoires - Options de régulation

Système contact de porte .



### Ajout d'un système de vannes

Les appareils à eau chaude doivent être dotés d'un système de vannes.



### Sélection des options de montage

Des accessoires de montage peuvent être ajoutés si nécessaire.



☁ Sans chauffage - PA3200C A (IP21)

Tension moteur: 230V~

Numéro article	Type	Puissance	Débit d'air*1	Puissance acoustique*2	Pression acoustique*3	Intensité moteur	Longueur	Poids
		[kW]	[m³/h]	[dB(A)]	[dB(A)]	[A]	[mm]	[kg]
19802	PA3210CA	0	1100/1750	73	46/57	0,7	1068	22
19805	PA3215CA	0	1700/2750	74	46/59	1,0	1578	32
19808	PA3220CA	0	2300/3500	75	50/60	1,3	2068	42

⚡ Chauffage électrique - PA3200C E (IP20)

Numéro article	Type	Étages de puissance [kW]	Débit d'air*1 [m³/h]	$\Delta t^{*4}$ [°C]	Puissance acoustique*2 [dB(A)]	Pression acoustique*3 [dB(A)]	Intensité moteur [A]	Tension [V]	Longueur [mm]	Poids [kg]
								Intensité [A] (chauffage)		
19801	PA3210CE08	5/8	1100/1750	22/13	72	46/57	0,65	400V3N~/11,5	1068	26
19804	PA3215CE12	8/12	1700/2750	21/13	75	46/59	1,0	400V3N~/17,3	1578	37
19807	PA3220CE16	10/16	2300/3500	22/13	76	50/60	1,3	400V3N~/23,1	2068	51

💧 Chauffage à eau chaude - PA3200C W (IP21)

Numéro article	Type	Puissance*5 [kW]	Débit d'air*1 [m³/h]	$\Delta t^{*4,5}$ [°C]	Volume d'eau [l]	Puissance acoustique*2 [dB(A)]	Pression acoustique*3 [dB(A)]	Intensité moteur [A]	Longueur	Poids
									[mm]	[kg]
19809	PA3210CW	8	1050/1700	16/14	1,3	70	45/55	0,65	1068	26
19810	PA3212CW	14	1850/2700	17/15	2,1	73	46/57	0,7	1578	36
19811	PA3220CW	18	2200/3300	18/16	2,7	74	49/58	1,3	2068	48

\*1) Débit d'air mini/maxi de 3 étages de ventilation au total.

\*2) Mesures de la puissance acoustique ( $L_{WA}$ ) selon la norme ISO 27327-2 : 2014, Installation de type E.

\*3) Pression acoustique ( $L_{pA}$ ). Conditions : Distance de l'appareil : 5 mètres. Facteur directionnel : 2. Surface d'absorption : 200 m². Au débit d'air minimal/maximal.

\*4)  $\Delta t$  = augmentation de température sous un débit d'air mini / maxi et une puissance maximale.

\*5) Valable pour une temp. d'eau de 60/40 °C, temp. d'air d'entrée +18 °C. Consultez [www.frico.fr](http://www.frico.fr) pour des calculs supplémentaires.



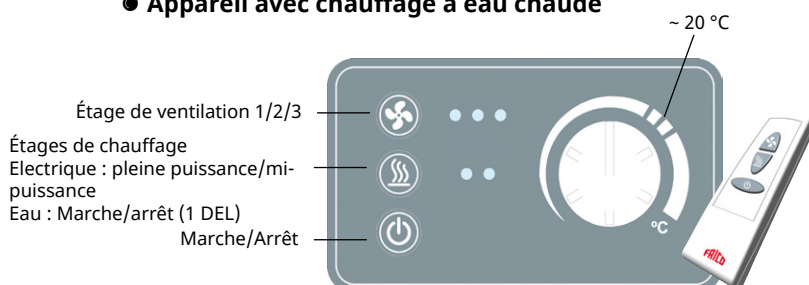
Fabriqué en Suède avec une carrosserie inoxydable réalisée en tôles d'acier galvanisées à chaud et recouverte d'une peinture époxy. Extrémités en plastique. Couleur face avant: blanc, RAL 9016. Couleur grille, face arrière et flasques : gris, RAL 7046.

## Régulation

Le système de régulation est intégré dans le rideau d'air. Le rideau d'air peut être piloté par une télécommande ou par le panneau de commande situé à l'intérieur de la sous face. La vitesse de ventilation est réglée manuellement. Le chauffage est commandé automatiquement via le thermostat. Le système contact de porte PA2DR est disponible comme accessoire. Possibilité de faire une mise sous/hors tension externe.

### ⚡ Appareil avec chauffage électrique

#### 💧 Appareil avec chauffage à eau chaude



- Télécommande.
- Panneau de commande intégré à l'extrémité de l'appareil
  - Trois étages de ventilation, deux étages de puissance (électrique), marche/arrêt de la batterie (à eau).
- Régulation manuelle de la ventilation.
- Commande automatique du chauffage.

### ☁ Appareil sans chauffage



- Télécommande.
- Panneau de commande intégré à l'extrémité de l'appareil
  - Trois étages de ventilation
- Régulation manuelle de la ventilation.



### Montage

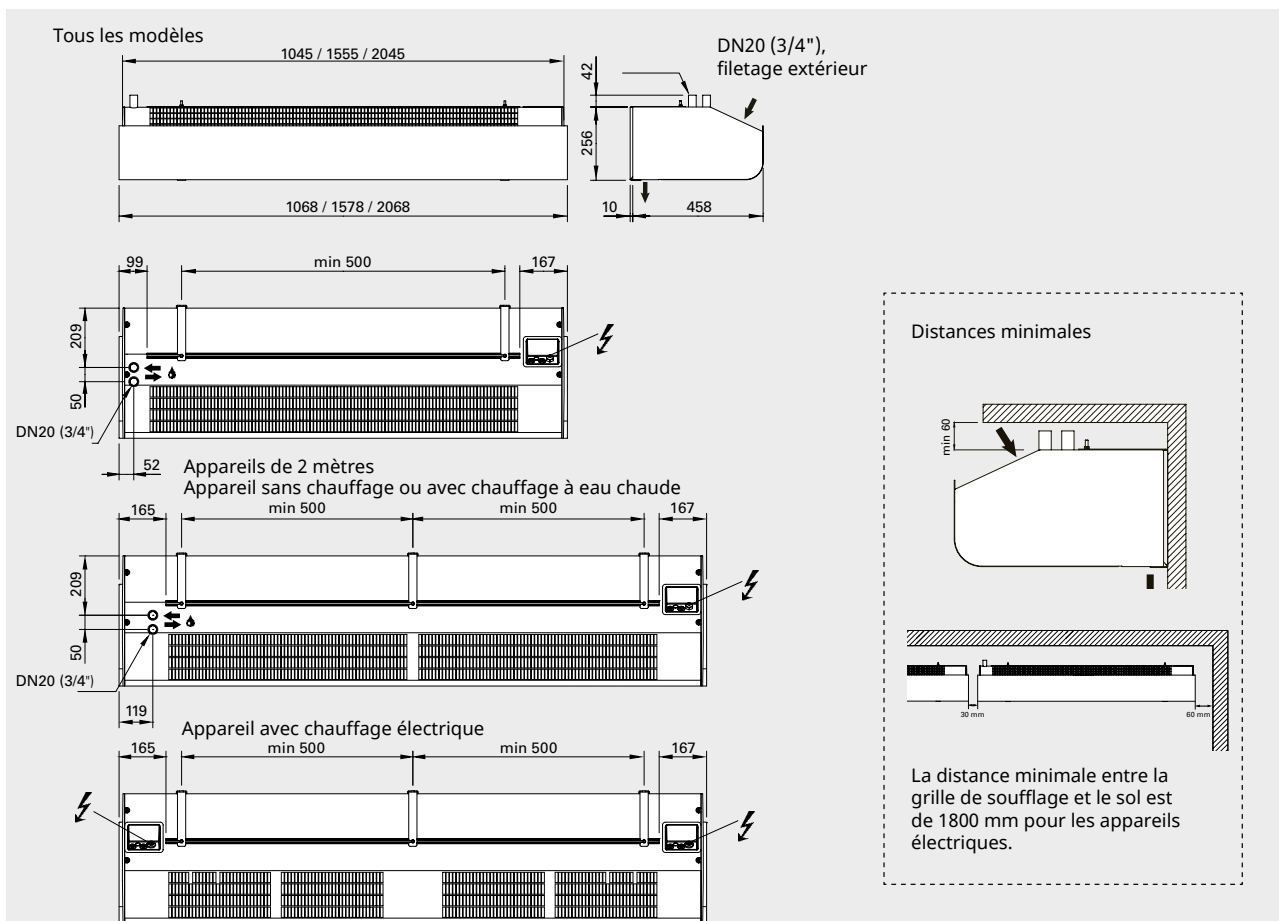
La hauteur d'installation préconisée pour le modèle PA3200C est de 3,2 m. Le rideau d'air est monté horizontalement, la grille de soufflage orientée vers le bas et le plus près possible de la porte. L'appareil peut être monté à l'aide des consoles murales fournies ou être complété par des accessoires pour une installation au plafond.

### Raccordement

La face avant est facile à déposer, ce qui facilite l'installation et l'entretien de l'appareil.

Les appareils sans chauffage et les appareils à eau chaude sont raccordés par un cordon d'alimentation de 1,5 m. Le raccordement électrique s'effectue sur la partie supérieure de l'appareil. La commande (230V~) et la puissance (400V3~) doivent être connectées aux borniers (section maxi 16mm<sup>2</sup>).

Les appareils avec chauffage à eau chaude sont raccordés au système d'eau par le dessus. Les flexibles sont à commander en tant qu'accessoire. Un kit de vanne doit toujours être monté à l'extérieur des appareils à eau chaude. Voir la section relative aux vannes et accessoires.



PA3200C



## Accessoires - Options de régulation

### PA2DR, système contact de porte

Comporte un contact de porte comme indicateur et une télécommande pour l'activation du mode automatique.

Numéro d'article	Type	Utilisation	Composition
15662	PA2DR	PA3210C/3215C/3220C	1

## Accessoires - montage



### PA3PF, consoles de montage au plafond

Consoles pour installer l'appareil au plafond à l'aide de consoles de suspension ou de tiges filetées (non fournies).



### PA34TR, tiges filetées

Tiges filetées pour le montage de l'appareil au plafond. Longueur 1 m. Utilisation avec des consoles de montage au plafond PA3PF.



### PA2P, consoles de suspension

Consoles de suspension pour installer l'appareil au plafond. Longueur 1 m. Les consoles de suspension sont dotées d'un habillage en plastique blanc destinée à couvrir les câbles. Les consoles peuvent être recoupées à la longueur voulue. Utilisation avec des consoles de montage au plafond PA3PF.

Numéro d'article	Type	Utilisation	Composition
25256	PA3PF15	PA3210C/3215C	4
25257	PA3PF20	PA3220C	6
18056	PA34TR15	PA3210C/3215C	4
18057	PA34TR20	PA3220C	6
19568	PA2P15	PA3210C/3215C	2
19569	PA2P20	PA3220C	3

Les appareils à eau chaude doivent être dotés de vannes. Le système de vannes régule le débit d'eau et active le niveau de chauffage maximal uniquement en cas de besoin. Lorsque la fonctionnalité de dérivation intégrée est activée, un léger débit de fuite est autorisé pour garantir que la batterie à eau chaude contient toujours de l'eau chaude et ainsi assurer une protection contre le givre et un chauffage plus rapide.



#### VLSP, système de vannes marche/arrêt indépendant de la pression

Vanne de commande et d'équilibrage, indépendant de la pression, à deux voies avec électrovanne marche/arrêt, vanne d'arrêt et bypass. DN15/20/25/32. 230 V. UNSG-R : jeu de raccords avec écrou pivotant et filetage femelle.

#### VOT, vanne de commande à trois voies et électrovanne marche/arrêt

Vanne de commande 3 voies avec électrovanne on/off, DN15/20/25. 230V.

L'ensemble de vannes comprend les éléments suivants :

TRVS, vanne de commande 3 voies

SD230, électrovanne on/off 230V

#### WCK, kit de raccordement hydraulique

Kit de raccordement hydraulique contenant tous les raccords et tuyaux nécessaires pour connecter le produit au système de vannes. Les kits de raccordement hydraulique sont destinés aux systèmes de vannes contenant une vanne de commande et d'équilibrage indépendante de la pression.

#### UNSG et ANS, kits de raccordement pour système de vannes

UNSG : jeu de raccords avec écrou pivotant et embout à sertir.

ANS : jeu de mamelons filetés avec embout à sertir.

Numéro d'article	Type	DN	Plage débit l/s
79379	VLSP15LF	DN15	0,012 - 0,068
79380	VLSP15NF	DN15	0,024 - 0,13
79381	VLSP20	DN20	0,058 - 0,32
79382	VLSP25	DN25	0,10 - 0,60
19031	VOT15	DN15	
19032	VOT20	DN20	
19033	VOT25	DN25	

Numéro d'article	Type	Désignation	Longueur
459330	WCK8	Kit de branchements hydrauliques	1000
459331	WCK9	Kit de branchements hydrauliques	350

Numéro d'article	Type	Désignation	Composition
333344	UNSG2015	Jeu de raccords G20 x 15 mm	2
333345	UNSG2518	Jeu de raccords G25 x 18 mm	2
333346	UNSG2522	Jeu de raccords G25 x 22 mm	2
333347	UNSG3228	Jeu de raccords G32 x 28 mm	2
333348	UNSG4035	Jeu de raccords G40 x 35 mm	2
333349	ANS1515	Jeu de mamelons filetés R15	2
333350	ANS2018	Jeu de mamelons filetés R20	2
333351	ANS2022	Jeu de mamelons filetés R20	2
333352	ANS2528	Jeu de mamelons filetés R25	2
333353	ANS3235	Jeu de mamelons filetés R32	2

PA3200C



## Accessoires - Appareils avec chauffage à eau chaude

### PA34EF, filtre de reprise externe

Microfiltre à mailles empêche la pénétration de la poussière et les dépôts dans les appareils à eau. Le filtre est simple à mettre et à enlever grâce à ses bandes magnétiques intégrées. Rend la maintenance plus facile; il n'est pas nécessaire d'ouvrir l'appareil. Il permet la suppression du filtre d'origine.

Numéro d'article	Type	Utilisation	Composition
19064	PA34EF10	PA3210CW	1
19065	PA34EF15	PA3210CW	1
19066	PA34EF20	PA3220CW	1